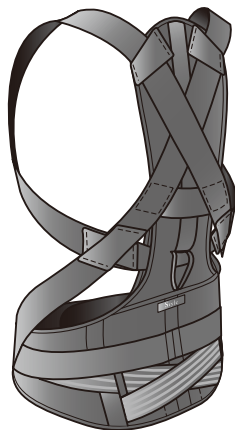


# Style BX Plus

取扱説明書



---

このたびは、「スタイルビーエックスプラス」をお買い上げいただき、誠にありがとうございます。

本品は身につけることにより、姿勢をサポートする商品です。

取扱説明書をよくお読みのうえ、正しく安全にお使いください。

この取扱説明書はお読みになったあとも、大切に保管してください。

# 使用上のご注意

## 本品について

---

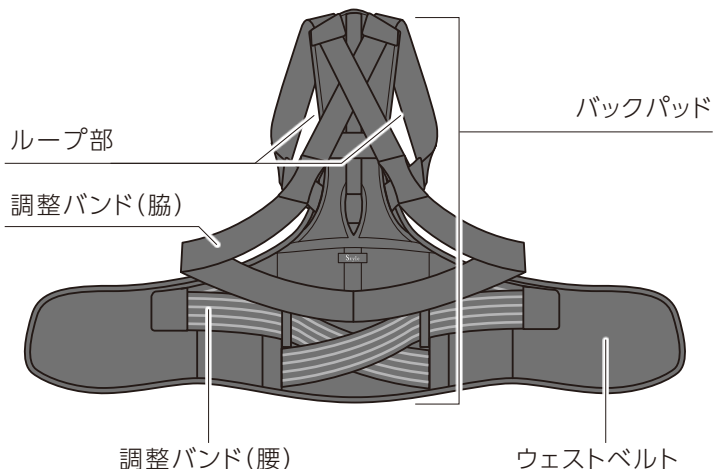
- 本品は姿勢のサポートを目的としており、上体や背骨、腰を治療するものではありません。本来の用途目的以外では使用しないでください。
- 次のような方は使用しないでください。
  - 腰部ヘルニアや坐骨神経痛など腰や背中に疾患のある方
  - アレルギー体質の方
  - 動脈瘤を指摘されたことがある方
  - 血行障害を起こしたことがある方
  - 装着部位に傷やケガがある方
  - 妊娠中または妊娠の可能性がある方
  - 成長期のお子様
- 初めて使用するときはベルトを締めすぎないようにし、短い時間(15分程度)から様子を見ながら使用してください。特にかぶれ、かゆみの出やすい方はご注意ください。
- 就寝時は使用しないでください。
- 運動時、および危険を伴う作業時は使用しないでください。
- 本品を加工、改造、修理しないでください。また、本品が破損している状態で使用しないでください。

## 装着するとき

---

- 指定部位以外には使用しないでください。
- 必ず、サイズのあったものを使用してください。サイズがあわない場合は、無理に使用しないでください。
- きつく締め付けすぎないようにしてください。体に跡がのこったり、うっ血したりするおそれがあります。
- 必ず、袖のある肌着や衣類の上から装着してください。ただし、メッシュ地のような生地の肌着は不快感を感じる場合がありますのでご注意ください。
- 使用中に気分が悪くなった場合は、ただちに使用を中止してください。
- 面ファスナーが肌に直接触れないように注意してください。
- 装着中に腕を上げたり下げたりすることで痛みを感じた場合は、使用を中止してください。
- 長時間の装着により痛みを感じた場合は、使用を中止してください。
- 装着中にズレたり、ねじれたりしたときは、必ず手順どおりに正しく装着しなおしてください。
- 他の類似製品などと併用しないでください。
- 他の衣類や椅子などとこすれると色がる場合があります。

## 各部のなまえ




## お手入れのしかた

汚れなどが付着したり、よれたりした場合は以下の方法で洗濯してください。  
そのまま使用し続けると、劣化を早めるおそれがあります。

1. 中性洗剤で手洗い(押し洗い)し、よくすすぐ。
2. 洗濯後は、絞らずにタオル等で軽く水気を取り、陰干しする。

### 洗濯するときの注意

- 塩素系漂白剤、酸性・アルカリ性洗剤、柔軟剤などは使用しないでください。
- 必ず面ファスナーをとめた状態で洗濯してください。
- 洗濯機やタンブラー乾燥機、アイロンは使用しないでください。
- 製品の特質上、色落ちする場合があります。他のものと一緒に洗濯しないでください。
- 長時間濡れたままにしておくと、色が落ちたり、形状が崩れるおそれがあります。洗濯後は、形を整えてすぐに干してください。



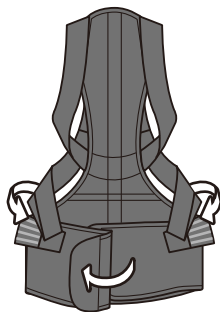
# 装着のしかた

- 本品はデリケートな生地を使用しています。生地にツメが引っかからないようにご注意ください。ツメが割れたり、本品が破損するおそれがあります。
- 初めて使用するときはウェストベルト、調整バンドを締めすぎないようにしてください。
- 使用する前にサイズがあっていることを確認してください。
- 装着前に、本品に異物が挟まっていないことを確認してください。

1

ウェストベルトの面ファスナーをはがす。

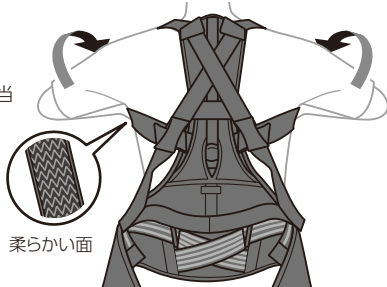
- 調整バンド(腰)、(脇)をウェストベルトへ貼り付けておくと、装着しやすくなります。



2

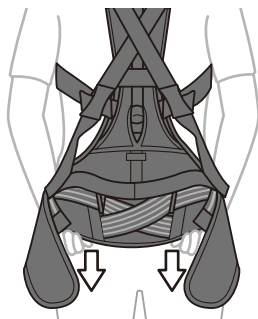
本品を背負うようにして、ループ部を両肩に掛ける。

- ループ部は、柔らかい面を肩に当ててください。
- ループ部にねじれがあればなおしてください。



3

バックパッドの下側を持って引っ張り、ウェストベルトの位置を腰回りまで下げる。



4

ウェストベルトの左右を少し引っ張りながら、身体の前側で貼り付ける。

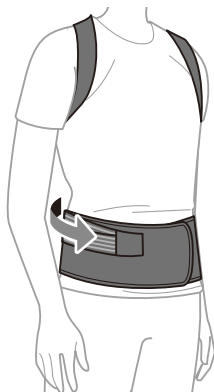
- ウェストベルトは骨盤を覆う高さで巻きます。



5

調整バンド(腰)を手前に引っ張りながら、ウェストベルトへ貼りつける。

- バンド先端の面ファスナーをウェストベルトへしっかりおさえて固定してください。
- 使いはじめは調整バンドを締め付けすぎないようにしてください。慣れてきたら徐々に面ファスナーの貼り位置を変えて締め付けを調整してください。



6

調整バンド(脇)を下へしっかり引っ張り、調整バンド(腰)より下側の位置へ貼りつける。

- 体型によっては装着中にウェストベルトが上にズれてくる場合があります。ズれた状態では体感が得られにくくなるため、ウェストベルトを巻き直して装着し直すことをおすすめします。



# 保管のしかた

火気のそばや高温多湿な場所、直射日光を避けて保管してください。直射日光に当てると色褪せなどの原因になります。

## 保管するときの注意

- ・ 小さなお子様やペットの手の届かないところに保管してください。
- ・ 長期保管時は、たたんだまま重いものをのせないでください。へたりやシワの原因になります。

## 製品仕様

商品名	Style BX Plus (スタイルビーエックスプラス)
品番	Sサイズ : 〈ブラック〉 YS-AF03S 〈ホワイト〉 YS-AF02S Mサイズ : 〈ブラック〉 YS-AF03M 〈ホワイト〉 YS-AF02M Lサイズ : 〈ブラック〉 YS-AF03L 〈ホワイト〉 YS-AF02L
サイズ (cm、ウエスト*)	Sサイズ : 60 ~ 75 Mサイズ : 70 ~ 85 Lサイズ : 85 ~ 100 * 2つのサイズに該当する場合は、大きいほうのサイズをお選びください。
材質	ポリエステル、ナイロン、ポリウレタン、その他
生産国	中国

本品の性能向上のため、仕様の一部を予告なく変更することがありますので、ご了承ください。


株式会社MTG

〒453-0041 愛知県名古屋市中村区本陣通4丁目13番 MTG第2HIKARIビル

<https://www.mtg.gr.jp>

[お客様相談室]

MTG製品のお問い合わせ・取り扱い方法・その他ご不明な点は下記までお問い合わせください。

 **0120-315-332**

※携帯電話・PHSからもご利用いただけます。

<受付時間> 9:30 ~ 17:30 (土・日・祝日・弊社休業日を除く)

●ご相談窓口における個人情報のお取り扱い

(株)MTGは、ご相談への対応や修理、その確認などのために、お客様の個人情報やご相談内容を記録に残すことがあります。また、個人情報は適切に管理し、修理業務などを委託する場合や正当な理由がある場合を除き、第三者に提供しません。

**MTG**  
We have many dreams